

The image features a close-up of a grey and orange Beta toolbox. The top left corner shows the Beta logo and brand name in large orange letters. Below it, the text 'NOVOS MODELOS E PROMOÇÕES' is written in white. The toolbox is open, revealing several drawers filled with tools like screwdrivers, sockets, and wrenches. The Beta logo is also visible on the side of the toolbox. The bottom of the image has a white banner with promotional text and the year '2024' in large orange letters.

Beta

NOVOS MODELOS E PROMOÇÕES

Beta

Hot prices... Cool workshop

Validade: 31/12/2024
P.V.P. Promo (IVA Excluído)

2024

A EVOLUÇÃO DA PERFEIÇÃO! DESCUBRA A NOVA GAMA RSC!

A gama RSC foi concebida para satisfazer os requisitos de todos os profissionais e garantir fiabilidade bem como elevado rendimento. O design inovador, inspirado no mundo do automobilismo, confere a estes carros de ferramentas um estilo único e cativante: com as suas 7 cores e os seus acabamentos, a gama RSC é sinónimo de produtos de exceção no mercado. As estruturas e os materiais robustos resultam em alta qualidade e numa durabilidade notável, suportando de forma eficiente os desafios diários em unidades de produção, oficinas mecânicas, oficinas bate-chapas ou em prestadores de serviços de manutenção geral. Além disso, a maior parte dos carros RSC possuem certificação TÜV. Esta prestigiada certificação - garantia de segurança e qualidade - é atribuída mediante conclusão com êxito de rigorosos testes sob o protocolo EK5/TA5.



RSC24

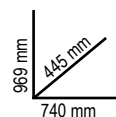
Carro de ferramentas

- Novo plano de trabalho em ABS reforçado
- Superfície multiusos com sistema anti-inclinação e oito orifícios para chaves de fendas
- Bases das gavetas com tapetes de proteção em borracha
- Inclui porta-garrafas (possibilidade de montagem em ambos os lados)
- 4 rodízios Ø 125 mm: 2 fixos e 2 giratórios (1 com travão)
- Fechadura frontal centralizada

Pode ser equipado com os seguintes acessórios:

- plano de trabalho
- painel de ferramentas perfurado
- prateleira rebatível
- porta-documentos (disponível em cinza antracite ou preto)
- porta-rolos de papel (disponível em cinza antracite ou preto)

800 kg



RSC24/6		
n°	📏	📦 Max
4	70 mm	25 kg
1	140 mm	30 kg
1	280 mm	35 kg

RSC24/7		
n°	📏	📦 Max
5	70 mm	25 kg
1	140 mm	30 kg
1	210 mm	30 kg



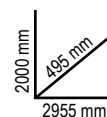
	Ral 2011	Ral 2011	Ral 9006	Ral 3000	Ral 5015	Ral 7016	Ral 9005	📦 kg	€
		Ral 7016	Ral 7016	Ral 7016	Ral 7016				
RSC24/6	024004060	024004061	024004062	024004063	024004066	024004067	024004069	62	629,00 € 545,00 €
RSC24/7	024004070	024004071	024004072	024004073	024004076	024004077	024004079	63	649,00 € 559,00 €

MOBILIÁRIO DE OFICINA COM JOGO DE FERRAMENTAS

C45PRO

Combinação incluindo:

- Módulo fixo com 7 gavetas (C45PRO M7)
- Carro de ferramentas com 7 gavetas (C45PRO C7)
- Módulo fixo (C45PRO MS)
- 3 painéis de ferramentas perfurados (C45PRO PF)
- 3 armários de parede (C45PRO PM)
- 3 armários de parede, largos (C45PRO SL)
- 1 armário de parede, estreito (C45PRO SS)
- 1 armário com duas portas (C45PRO AS2)




**Inclui 268
ferramentas**



C45PRO X/268UT

331 kg

Conjunto para oficina
C45PRO X com jogo BW 5945/2023



Tampo em MDF com revestimento
de aço inoxidável
(C45PX/3-2,0MT)

Código Kit Promocional

045001988


~~€ 3.870,00~~

€ 3.390,00

C45PRO W/268UT

320 kg

Conjunto para oficina
C45PRO W com jogo BW 5945/2023



Tampo em contraplacado
(C45PW/3-2,0MT)

Código Kit Promocional

045001989

~~€ 3.770,00~~

€ 3.290,00

MOBILIÁRIO DE OFICINA COM JOGO DE FERRAMENTAS

C45PRO

O preço inclui o conjunto completo

268 FERRAMENTAS **Beta**
WORKER

para utilização universal, em sistemas modulares EVA maleáveis


Valor
€ 880,00



17

BW 96T ○ 2-2,5-3-4-5-6-7-8 mm
 BW 34 150-175 mm
 BW 1370 300 g
 BW 1390 Ø 35 mm

BW 1719BMA8/Q ■ 200 mm
 BW 1719BMA8/T ▲ 200 mm
 BW 1719BMA8/P ▮ 200 mm
 BW 1719BMA8/M ▸ 200 mm
 BW 1719BMA8/R ● 200 mm





36

BW 97TTX ○ T10-T15-T20-T25-T30
 1038 ● 19+60 mm
 1036 ● 19+60 mm
 1034 ○ 19+60 mm
 1032 ○ 19+60 mm
 BW 1166BM ● 160 mm
 BW 1150BM = 180 mm
 BW 1082BM ▴ 160 mm
 BW 1052 240 mm
 BW 1048 250 mm


BW 1256/C21-1

⦿	BW 1256LP	1,5-2-2,5 mm
⊕	BW 1256PH	PH0-PH1
⊕	BW 1256PZ	PZ0-PZ1
○	BW 1256PE	0,7-0,9-1,3-1,5-2-2,5-3 mm
⊗	BW 1256TX	T4-T5-T6-T7
⊗	BW 1256RTX	T8-T10-T15
4 mm		99 mm

30

BW 96BPC/SC9 ○ 1,5-2-2,5-3-4-5-6-8-10 mm
 BW 42 ○ 6-7-8-9-10-11-12-13-14-15-16-17-18-19-20-21-22-24-27-30-32 mm



25

1202E ● PH0x60-PH1x80-PH2x100-PH3x150 mm
 1202EN ● PH1X30 mm
 1207E/TX ○ T6-T7-T8-T9-T10-T15-T20-T25-T27-T30-T40-T45
 1201EN ● 4x30 mm
 1201E ● 2,5x50-3x75-4x100-5,5x125-6,5x150-8x200 mm
 BW 1253 ● 3x100 mm



160

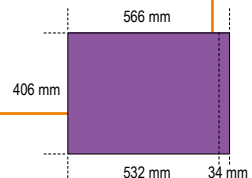
- 14**
- BW 900 ○ 4-4,5-5-5,5-6-7-8-9-10-11-12-13-14 mm
 BW 900L ○ 5-6-7-8-9-10-11-12-13 mm
 BW 900LP ● 0,8x4-1,0x5,5-1,2x6,5-1,2x8,0 mm
 BW 900PH ● PH1-PH2-PH3
 BW 900ME ○ 3-4-5-6-7 mm
 BW 900TX ○ T10-T15-T20-T25-T27-T30
 BW 900/20 50 mm
 BW 900/20L 100 mm
 BW 900/25 150 mm
 BW 900/30 150 mm
 BW 895/1 ○ 1/4" - □ 1/4"
 BW 900/42 115 mm
 BW 900/55 ⊗ 150 mm

- 12**
- BW 895/6 ○ 5/16" - □ 1/2"
 BW 956C ○ 16 mm - 20,8 mm
 BW 920/15F □ 1/2" - ■ 3/8"
 BW 920/55 ⊗ 260 mm
 BW 920A ○ 8-10-11-12-13-14-15-16-17-18-19-20-21-22-23-24-26-27-28-30-32 mm
- BW 920/25 125 mm
 BW 920/21 125 mm
 BW 920/22 250 mm

- 38**
- BW 910A ○ 6-7-8-9-10-11-12-13-14-15-16-17-18-19-20-21-22 mm
 BW 910/20 75 mm
 BW 910/22 150 mm
 BW 910/25 □ 3/8" - ■ 1/2"
 BW 910/16F ○ 1/4" - □ 3/8"
 BW 895/3 ⊗ 205 mm
 BW 910/55

BW 861/C61

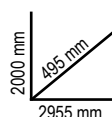
⦿	BW 861LP	0,5x3 (2)-0,5x4(2)-0,6x4,5(2)-0,8x5(2)-1,0x5,5(2)-1,0x6(2)-1,6x8(2) mm
⊕	BW 861PH	PH0(2)-PH1(7)-PH2(7)-PH3(2)
⊕	BW 861PZ	PZ0(2)-PZ1(3)-PZ2(3)-PZ3(2)
○	BW 861PE	1,5-2-2,5-3-4-4,5-5-5,5-6-8 mm
⊗	BW 861TX	T9-T10-T15-T20-T25 T27-T30-T40
	BW 882M1	○ 1/4 - ● 1/4



C45PRO

Conjunto completo inclui:

- Módulo fixo com 7 gavetas (C45PRO M7)
- Módulo de serviço fixo (C45PRO MS)
- Carro de ferramentas com 7 gavetas (C45PRO C7)
- Armário para ferramentas com duas portas (C45PRO AS2)
- 3 painéis de ferramentas perfurados (C45PRO PF)
- 3 armários suspensos (C45PRO PM)
- 3 suportes de parede, tipo largo (C45PRO SL)
- 1 suporte de parede, tipo estreito (C45PRO SS)



C45PRO X 045000001

~~2.990,00 €~~ **2.735,00 €**

- Bancada em MDF com revestimento aço inox (C45PX/3-2,0MT)



C45PRO W 045000002

~~2.890,00 €~~ **2.675,00 €**

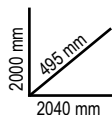
- Bancada em madeira laminada (C45PW/3-2,0MT)



C45PRO A

Conjunto completo inclui:

- Módulo de serviço fixo (C45PRO MS)
- Módulo fixo com 7 gavetas (C45PRO M7)
- Módulo fixo com duas portas (C45PRO MA)
- 3 armários suspensos (C45PRO PM)
- 3 painéis de ferramentas perfurados (C45PRO PF)
- 2 suportes de parede, tipo largo (C45PRO SL)
- 2 suportes de parede, tipo estreito (C45PRO SS)



C45PRO AX 045000003

~~2.240,00 €~~ **1.945,00 €**


- Bancada em MDF com revestimento aço inox (C45PX/3-2,0MT)



C45PRO AW 045000004

~~2.150,00 €~~ **1.875,00 €**

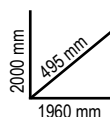
- Bancada em madeira laminada (C45PW/3-2,0MT)



C45PRO B

Conjunto completo inclui:

- Módulo fixo com 5 gavetas (C45PRO M5)
- Módulo fixo com duas portas (C45PRO MA)
- 2 armários suspensos (C45PRO PM)
- 2 painéis de ferramentas perfurados (C45PRO PF)
- 2 suportes de parede, tipo largo (C45PRO SL)
- 1 suporte de parede, tipo estreito (C45PRO SS)
- Armário para ferramentas com uma porta (C45PRO AS1)



C45PRO BX 045000021

 191 kg

~~1.990,00 €~~ **1.750,00 €**

- Bancada em MDF com revestimento aço inox (C45PX/2-1,3MT)



C45PRO BW 045000022

 190 kg

~~1.950,00 €~~ **1.680,00 €**

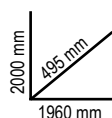
- Bancada em madeira laminada (C45PW/2-1,3MT)



C45PRO C

Conjunto completo inclui:

- Módulo de serviço fixo (C45PRO MS)
- Módulo fixo com 7 gavetas (C45PRO M7)
- 2 armários suspensos (C45PRO PM)
- 2 painéis de ferramentas perfurados (C45PRO PF)
- 2 suportes de parede, tipo largo (C45PRO SL)
- 1 suporte de parede, tipo estreito (C45PRO SS)
- Armário com uma porta (C45PRO AS1)



C45PRO CX 045000023

 199 kg

~~2.250,00 €~~ **1.880,00 €**

- Bancada em MDF com revestimento aço inox (C45PX/2-1,3MT)




C45PRO CW 045000024

 198 kg

~~2.150,00 €~~ **1.799,00 €**

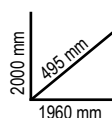
- Bancada em madeira laminada (C45PW/2-1,3MT)



C45PRO E

Conjunto completo inclui:

- 2 painéis de ferramentas perfurados (C45PRO PF)
- 2 armários suspensos (C45PRO PM)
- 2 suportes de parede, tipo largo (C45PRO SL)
- 1 suporte de parede, tipo estreito (C45PRO SS)
- 1 armário com uma porta (C45PRO AS1)
- Módulo fixo com 7 gavetas:
 - 1 gaveta, 1248x406 mm
 - 6 gavetas, 782x406 mm
 - 5 gavetas, 85 mm altura
 - 1 gaveta, 155 mm altura
- 1 compartimento de arrumação com prateleira intermédia e porta



C45PRO EX 045000033

174,6 kg

~~2.190,00 €~~ **1.860,00 €**

- Módulo fixo com 7 gavetas e bancada em MDF com revestimento aço inox (C45PRO M7A/X)




C45PRO EW 045000034

173,6 kg

~~2.150,00 €~~ **1.799,00 €**

- Módulo fixo com 7 gavetas e bancada em MDF com revestimento aço inox (C45PRO M7A/W)

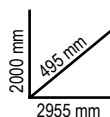


C45PRO H

Conjunto completo inclui:

- 1 módulo fixo com 2 enroladores integrados (C45PRO ACT)
- 1 carro de ferramentas com 7 gavetas (C45PRO C7)
- 1 módulo fixo com 4 gavetas (C45PRO M4)
- 3 armários de parede (C45PRO PM)
- 3 painéis de ferramentas perfurados (C45PRO PF)
- 3 suportes de parede, largos (C45PRO SL)
- 1 suporte de parede, estreito (C45PRO SS)
- 1 armário de duas portas (C45PRO AS2)

EQUIPAMENTO STANDARD



C45PRO HX 045000038

300 kg

~~3.590,00 €~~ **2.999,00 €**

- 1 bancada em MDF com revestimento aço inox (C45PX/3-2,0MT)




C45PRO HW 045000039

299 kg

~~3.490,00 €~~ **2.950,00 €**

- 1 bancada em madeira laminada (C45PW/3-2,0MT)



C45PRO D

Conjunto completo inclui:

- 1 módulo fixo com 7 gavetas (C45PRO M7)
- 1 carro de ferramentas com 7 gavetas (C45PRO C7)
- 1 módulo de serviço fixo (C45PRO MS)
- 1 módulo fixo com 5 gavetas (C45PRO M5)
- 1 módulo fixo com duas portas (C45PRO MA)
- 5 painéis de ferramentas perfurados (C45PRO PF)
- 5 armários suspensos (C45PRO PM)
- 7 suportes de parede, tipo largo (C45PRO SL)
- 2 suportes de parede, tipo estreito (C45PRO SS)
- 2 armários de ferramentas com uma porta (C45PRO AS1)

OFERTAS

- Jogo BW com 268 ferramentas
- Cadeira Beta 9563G



C45PRO PM

C45PRO PF

C45PRO M7

C45PRO C7

C45PRO MS

C45PRO M5

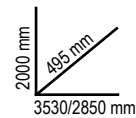
C45PRO MA

C45PRO AS1



C45PRO CORNER/X

C45PRO CORNER/W



C45PRO DX 045000031

5.790,00 € **5.590,00 €**

- 1 bancada em MDF com revestimento aço inox (2.0mt) (C45PX/3-2,0MT)
- 1 bancada em MDF com revestimento aço inox (1.3mt) (C45PX/2-1,3MT)
- 1 canto completo independente com tampo em MDF com revestimento aço inox (C45PRO CORNER/X)

572 kg



C45PRO DW 045000032

5.690,00 € **5.490,00 €**

- 1 bancada em madeira laminada (2.0mt) (C45PW/3-2,0MT)
- 1 bancada em madeira laminada (1.3mt) (C45PW/2-1,3MT)
- 1 canto completo independente com tampo em madeira laminada (C45PRO CORNER/W)

568 kg



C45PRO F

Conjunto completo inclui:

- 1 módulo fixo com duas portas (C45PRO MA)
- 1 carro de ferramentas com 7 gavetas (C45PRO C7)
- 1 módulo fixo com 7 gavetas (C45PRO M7)
- 1 módulo fixo com 2 enroladores integrados (C45PRO ACT)
- 1 módulo de serviço fixo (C45PRO MS)
- 2 painéis de ferramentas perfurados (C45PRO PF)
- 1 painel de ferramentas perfurado, com possibilidade de montagem de tomada (não incluída) (C45PRO PFE)
- 3 armários de parede (C45PRO PM)
- 1 painel de ferramentas com persiana em alumínio (C45PRO PAS)
- 6 suportes de parede, largos (C45PRO SL)
- 4 suportes de parede, estreito (C45PRO SS)
- 2 armários de uma porta (C45PRO AS1)

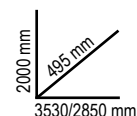


EQUIPAMENTO STANDARD



C45PRO CORNER/X

C45PRO CORNER/W



C45PRO FX 045000035

6.950,00 € **5.999,00 €**

572 kg



- 1 bancada em MDF com revestimento aço inox (C45PX/3-2,0MT)
- 1 bancada em MDF com revestimento aço inox (C45PX/2-1,3MT)
- 1 canto completo com bancada em MDF com revestimento em aço inox (C45PRO CORNER/X)

C45PRO FW 045000045

6.695,00 € **5.850,00 €**

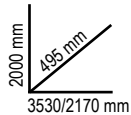
568 kg



- 1 bancada em madeira laminada (C45PW/3-2,0MT)
- 1 bancada em madeira laminada (C45PW/2-1,3MT)
- 1 canto completo com bancada em madeira laminada (C45PRO CORNER/W)

C45PRO G
Conjunto completo inclui:

- 1 módulo fixo com 2 enroladores integrados (C45PRO ACT)
- 1 carro de ferramentas com 7 gavetas (C45PRO C7)
- 1 módulo fixo com 7 gavetas (C45PRO M7)
- 1 módulo fixo com duas portas (C45PRO MA)
- 1 painel de ferramentas perfurado (C45PRO PF)
- 1 painel de ferramentas perfurado, com possibilidade de montagem de tomada (não incluída) (C45PRO PFE)
- 2 armários de parede (C45PRO PM)
- 1 painel de ferramentas com persiana em alumínio (C45PRO PAS)
- 5 suportes de parede, largos (C45PRO SL)
- 4 suportes de parede, estreitos (C45PRO SS)
- 2 armários de uma porta (C45PRO AS1)


EQUIPAMENTO STANDARD

C45PRO CORNER/X
C45PRO CORNER/W
~~6.190,00 €~~

045000036

507 kg

5.490,00 €

- 1 bancada em MDF com revestimento aço inox (C45PX/3-2,0MT)
- 1 bancada em MDF com revestimento aço inox (C45PX/1-0,7MT)
- 1 canto completo com bancada em MDF com revestimento em aço inox (C45PRO CORNER/X)


C45PRO GW

045000037

504 kg

~~5.990,00 €~~ **5.390,00 €**

- 1 bancada em madeira laminada (C45PW/3-2,0MT)
- 1 bancada em madeira laminada (C45PW/1-0,7MT)
- 1 canto completo com bancada em madeira laminada (C45PRO CORNER/W)

