

The image features a close-up of a grey and orange Beta toolbox with several drawers open, revealing various tools like sockets and wrenches. The Beta logo is visible on the side of the toolbox. The background is dark and slightly blurred.

# Beta

## NOVOS MODELOS E PROMOÇÕES

### Beta

***Hot prices... Cool workshop***

Validade: 31/12/2024  
P.V.P. Promo (IVA Excluído)

# 2024

# A EVOLUÇÃO DA PERFEIÇÃO! DESCUBRA A NOVA GAMA RSC!

A gama RSC foi concebida para satisfazer os requisitos de todos os profissionais e garantir fiabilidade bem como elevado rendimento. O design inovador, inspirado no mundo do automobilismo, confere a estes carros de ferramentas um estilo único e cativante: com as suas 7 cores e os seus acabamentos, a gama RSC é sinónimo de produtos de excepção no mercado. As estruturas e os materiais robustos resultam em alta qualidade e numa durabilidade notável, suportando de forma eficiente os desafios diários em unidades de produção, oficinas mecânicas, oficinas bate-chapas ou em prestadores de serviços de manutenção geral. Além disso, a maior parte dos carros RSC possuem certificação TÜV. Esta prestigiada certificação - garantia de segurança e qualidade - é atribuída mediante conclusão com êxito de rigorosos testes sob o protocolo EK5/TA5.



## RSC24

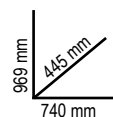
### Carro de ferramentas

- Novo plano de trabalho em ABS reforçado
- Superfície multiusos com sistema anti-inclinação e oito orifícios para chaves de fendas
- Bases das gavetas com tapetes de proteção em borracha
- Inclui porta-garrafas (possibilidade de montagem em ambos os lados)
- 4 rodízios Ø 125 mm: 2 fixos e 2 giratórios (1 com travão)
- Fechadura frontal centralizada

### Pode ser equipado com os seguintes acessórios:

- plano de trabalho
- painel de ferramentas perfurado
- prateleira rebatível
- porta-documentos (disponível em cinza antracite ou preto)
- porta-rolos de papel (disponível em cinza antracite ou preto)

800 kg



RSC24/6		
n°	mm	Max
4	70 mm	25 kg
1	140 mm	30 kg
1	280 mm	35 kg

RSC24/7		
n°	mm	Max
5	70 mm	25 kg
1	140 mm	30 kg
1	210 mm	30 kg

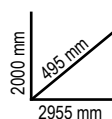


	Ral 2011	Ral 2011	Ral 9006	Ral 3000	Ral 5015	Ral 7016	Ral 9005	kg	€
		Ral 7016	Ral 7016	Ral 7016	Ral 7016				
<b>RSC24/6</b>	024004060	024004061	024004062	024004063	024004066	024004067	024004069	62	<del>629,00 €</del> <b>545,00 €</b>
<b>RSC24/7</b>	024004070	024004071	024004072	024004073	024004076	024004077	024004079	63	<del>649,00 €</del> <b>559,00 €</b>

## C45PRO

### Conjunto completo inclui:

- Módulo fixo com 7 gavetas (C45PRO M7)
- Módulo de serviço fixo (C45PRO MS)
- Carro de ferramentas com 7 gavetas (C45PRO C7)
- Armário para ferramentas com duas portas (C45PRO AS2)
- 3 painéis de ferramentas perfurados (C45PRO PF)
- 3 armários suspensos (C45PRO PM)
- 3 suportes de parede, tipo largo (C45PRO SL)
- 1 suporte de parede, tipo estreito (C45PRO SS)



### C45PRO X 045000001

~~2.990,00 €~~ **2.735,00 €**

- Bancada em MDF com revestimento aço inox (C45PX/3-2,0MT)



### C45PRO W 045000002

~~2.890,00 €~~ **2.675,00 €**

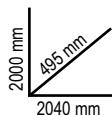
- Bancada em madeira laminada (C45PW/3-2,0MT)



## C45PRO A

### Conjunto completo inclui:

- Módulo de serviço fixo (C45PRO MS)
- Módulo fixo com 7 gavetas (C45PRO M7)
- Módulo fixo com duas portas (C45PRO MA)
- 3 armários suspensos (C45PRO PM)
- 3 painéis de ferramentas perfurados (C45PRO PF)
- 2 suportes de parede, tipo largo (C45PRO SL)
- 2 suportes de parede, tipo estreito (C45PRO SS)



### C45PRO AX 045000003

~~2.240,00 €~~ **1.945,00 €**


- Bancada em MDF com revestimento aço inox (C45PX/3-2,0MT)



### C45PRO AW 045000004

~~2.150,00 €~~ **1.875,00 €**

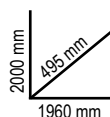
- Bancada em madeira laminada (C45PW/3-2,0MT)



## C45PRO B

### Conjunto completo inclui:

- Módulo fixo com 5 gavetas (C45PRO M5)
- Módulo fixo com duas portas (C45PRO MA)
- 2 armários suspensos (C45PRO PM)
- 2 painéis de ferramentas perfurados (C45PRO PF)
- 2 suportes de parede, tipo largo (C45PRO SL)
- 1 suporte de parede, tipo estreito (C45PRO SS)
- Armário para ferramentas com uma porta (C45PRO AS1)



## C45PRO BX 045000021

 191 kg

~~1.990,00 €~~ **1.750,00 €**

- Bancada em MDF com revestimento aço inox (C45PX/2-1,3MT)



## C45PRO BW 045000022

 190 kg

~~1.950,00 €~~ **1.680,00 €**

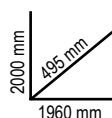
- Bancada em madeira laminada (C45PW/2-1,3MT)



## C45PRO C

### Conjunto completo inclui:

- Módulo de serviço fixo (C45PRO MS)
- Módulo fixo com 7 gavetas (C45PRO M7)
- 2 armários suspensos (C45PRO PM)
- 2 painéis de ferramentas perfurados (C45PRO PF)
- 2 suportes de parede, tipo largo (C45PRO SL)
- 1 suporte de parede, tipo estreito (C45PRO SS)
- Armário com uma porta (C45PRO AS1)



## C45PRO CX 045000023

 199 kg

~~2.250,00 €~~ **1.880,00 €**

- Bancada em MDF com revestimento aço inox (C45PX/2-1,3MT)



## C45PRO CW 045000024

 198 kg

~~2.150,00 €~~ **1.799,00 €**

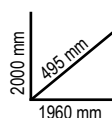
- Bancada em madeira laminada (C45PW/2-1,3MT)



## C45PRO E

### Conjunto completo inclui:

- 2 painéis de ferramentas perfurados (C45PRO PF)
- 2 armários suspensos (C45PRO PM)
- 2 suportes de parede, tipo largo (C45PRO SL)
- 1 suporte de parede, tipo estreito (C45PRO SS)
- 1 armário com uma porta (C45PRO AS1)
- Módulo fixo com 7 gavetas:
  - 1 gaveta, 1248x406 mm
  - 6 gavetas, 782x406 mm
  - 5 gavetas, 85 mm altura
  - 1 gaveta, 155 mm altura
- 1 compartimento de arrumação com prateleira intermédia e porta



## C45PRO EX 045000033

174,6 kg

~~2.190,00 €~~ **1.860,00 €**

- Módulo fixo com 7 gavetas e bancada em MDF com revestimento aço inox (C45PRO M7A/X)



## C45PRO EW 045000034

173,6 kg

~~2.150,00 €~~ **1.799,00 €**

- Módulo fixo com 7 gavetas e bancada em MDF com revestimento aço inox (C45PRO M7A/W)

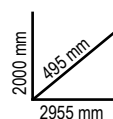


## C45PRO H

### Conjunto completo inclui:

- 1 módulo fixo com 2 enroladores integrados (C45PRO ACT)
- 1 carro de ferramentas com 7 gavetas (C45PRO C7)
- 1 módulo fixo com 4 gavetas (C45PRO M4)
- 3 armários de parede (C45PRO PM)
- 3 painéis de ferramentas perfurados (C45PRO PF)
- 3 suportes de parede, largos (C45PRO SL)
- 1 suporte de parede, estreito (C45PRO SS)
- 1 armário de duas portas (C45PRO AS2)

### EQUIPAMENTO STANDARD



## C45PRO HX 045000038

300 kg

~~3.590,00 €~~ **2.999,00 €**

- 1 bancada em MDF com revestimento aço inox (C45PX/3-2,0MT)




## C45PRO HW 045000039

299 kg

~~3.490,00 €~~ **2.950,00 €**

- 1 bancada em madeira laminada (C45PW/3-2,0MT)



## C45PRO D

### Conjunto completo inclui:

- 1 módulo fixo com 7 gavetas (C45PRO M7)
- 1 carro de ferramentas com 7 gavetas (C45PRO C7)
- 1 módulo de serviço fixo (C45PRO MS)
- 1 módulo fixo com 5 gavetas (C45PRO M5)
- 1 módulo fixo com duas portas (C45PRO MA)
- 5 painéis de ferramentas perfurados (C45PRO PF)
- 5 armários suspensos (C45PRO PM)
- 7 suportes de parede, tipo largo (C45PRO SL)
- 2 suportes de parede, tipo estreito (C45PRO SS)
- 2 armários de ferramentas com uma porta (C45PRO AS1)

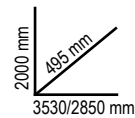
## OFERTAS

- Jogo BW com 268 ferramentas  
- Cadeira Beta 9563G



C45PRO CORNER/X

C45PRO CORNER/W



### C45PRO DX 045000031

5.790,00 € **5.590,00 €**

- 1 bancada em MDF com revestimento aço inox (2.0mt) (C45PX/3-2,0MT)
- 1 bancada em MDF com revestimento aço inox (1.3mt) (C45PX/2-1,3MT)
- 1 canto completo independente com tampo em MDF com revestimento aço inox (C45PRO CORNER/X)

572 kg



### C45PRO DW 045000032

5.690,00 € **5.490,00 €**

- 1 bancada em madeira laminada (2.0mt) (C45PW/3-2,0MT)
- 1 bancada em madeira laminada (1.3mt) (C45PW/2-1,3MT)
- 1 canto completo independente com tampo em madeira laminada (C45PRO CORNER/W)

568 kg



## C45PRO F

### Conjunto completo inclui:

- 1 módulo fixo com duas portas (C45PRO MA)
- 1 carro de ferramentas com 7 gavetas (C45PRO C7)
- 1 módulo fixo com 7 gavetas (C45PRO M7)
- 1 módulo fixo com 2 enroladores integrados (C45PRO ACT)
- 1 módulo de serviço fixo (C45PRO MS)
- 2 painéis de ferramentas perfurados (C45PRO PF)
- 1 painel de ferramentas perfurado, com possibilidade de montagem de tomada (não incluída) (C45PRO PFE)
- 3 armários de parede (C45PRO PM)
- 1 painel de ferramentas com persiana em alumínio (C45PRO PAS)
- 6 suportes de parede, largos (C45PRO SL)
- 4 suportes de parede, estreito (C45PRO SS)
- 2 armários de uma porta (C45PRO AS1)

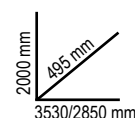


### EQUIPAMENTO STANDARD



C45PRO CORNER/X

C45PRO CORNER/W



### C45PRO FX 045000035

6.950,00 € **5.999,00 €**

572 kg



- 1 bancada em MDF com revestimento aço inox (C45PX/3-2,0MT)
- 1 bancada em MDF com revestimento aço inox (C45PX/2-1,3MT)
- 1 canto completo com bancada em MDF com revestimento em aço inox (C45PRO CORNER/X)

### C45PRO FW 045000045

6.695,00 € **5.850,00 €**

568 kg



- 1 bancada em madeira laminada (C45PW/3-2,0MT)
- 1 bancada em madeira laminada (C45PW/2-1,3MT)
- 1 canto completo com bancada em madeira laminada (C45PRO CORNER/W)

**C45PRO G**
**Conjunto completo inclui:**

- 1 módulo fixo com 2 enroladores integrados (C45PRO ACT)
- 1 carro de ferramentas com 7 gavetas (C45PRO C7)
- 1 módulo fixo com 7 gavetas (C45PRO M7)
- 1 módulo fixo com duas portas (C45PRO MA)
- 1 painel de ferramentas perfurado (C45PRO PF)
- 1 painel de ferramentas perfurado, com possibilidade de montagem de tomada (não incluída) (C45PRO PFE)
- 2 armários de parede (C45PRO PM)
- 1 painel de ferramentas com persiana em alumínio (C45PRO PAS)
- 5 suportes de parede, largos (C45PRO SL)
- 4 suportes de parede, estreitos (C45PRO SS)
- 2 armários de uma porta (C45PRO AS1)

2000 mm  
495 mm  
3530/2170 mm


**EQUIPAMENTO STANDARD**

**C45PRO CORNER/X**
**C45PRO CORNER/W**
~~6.190,00 €~~

045000036

507 kg

**5.490,00 €**

- 1 bancada em MDF com revestimento aço inox (C45PX/3-2,0MT)
- 1 bancada em MDF com revestimento aço inox (C45PX/1-0,7MT)
- 1 canto completo com bancada em MDF com revestimento em aço inox (C45PRO CORNER/X)


**C45PRO GW** 045000037

504 kg

~~5.990,00 €~~ **5.390,00 €**

- 1 bancada em madeira laminada (C45PW/3-2,0MT)
- 1 bancada em madeira laminada (C45PW/1-0,7MT)
- 1 canto completo com bancada em madeira laminada (C45PRO CORNER/W)





# MOBILIÁRIO DE OFICINA COM JOGO DE FERRAMENTAS

# C45PRO

## Conjunto completo

# 268 FERRAMENTAS

para utilização universal, em sistemas modulares EVA maleáveis

Valor  
**€ 880,00**

**BW 5945/2023** 059456301



17

- BW 96T ○ 2-2,5-3-4-5-6-7-8 mm
- BW 34 150-175 mm
- BW 1370 300 g
- BW 1390 ∅ 35 mm
- BW 1719BMA8/Q ■ 200 mm
- BW 1719BMA8/T ▲ 200 mm
- BW 1719BMA8/P ▮ 200 mm
- BW 1719BMA8/M ▶ 200 mm
- BW 1719BMA8/R ● 200 mm



36

- BW 97TTX ○ T10-T15-T20-T25-T30
- 1038 ● 19+60 mm
- 1036 ● 19+60 mm
- 1034 ○ 19+60 mm
- 1032 ○ 19+60 mm
- BW 1166BM ● 160 mm
- BW 1150BM = 180 mm
- BW 1082BM † 160 mm
- BW 1052 240 mm
- BW 1048 250 mm

**BW 1256/C21-1**

	BW 1256LP	1,5-2-2,5 mm
	BW 1256PH	PH0-PH1
	BW 1256PZ	PZ0-PZ1
	BW 1256PE	0,7-0,9-1,3-1,5-2-2,5-3 mm
	BW 1256TX	T4-T5-T6-T7
	BW 1256RTX	T8-T10-T15
4 mm		99 mm



30

- BW 96BPC/SC9 ○ 1,5-2-2,5-3-4-5-6-8-10 mm
- BW 42 6-7-8-9-10-11-12-13-14-15-16-17-18-19-20-21-22-24-27-30-32 mm



25

- 1202E ● PH0x60-PH1x80-PH2x100-PH3x150 mm
- 1202EN ● PH1X30 mm
- 1207E/TX ○ T6-T7-T8-T9-T10-T15-T20-T25-T27-T30-T40-T45
- 1201EN ● 4x30 mm
- 1201E ● 2,5x50-3x75-4x100-5,5x125-6,5x150-8x200 mm
- BW 1253 ● 3x100 mm

160



14

- BW 900 ○ 4-4,5-5-5,5-6-7-8-9-10-11-12-13-14 mm
- BW 900L ○ 5-6-7-8-9-10-11-12-13 mm
- BW 900LP ● 0,8x4-1,0x5,5-1,2x6,5-1,2x8,0 mm
- BW 900PH ● PH1-PH2-PH3
- BW 900ME ○ 3-4-5-6-7 mm
- BW 900TX ○ T10-T15-T20-T25-T27-T30
- BW 900/20 50 mm
- BW 900/20L 100 mm
- BW 900/25 150 mm
- BW 900/30 150 mm
- BW 895/1 ○ 1/4" - □ 1/4"
- BW 900/42 115 mm
- BW 900/55 ⊗ 150 mm

12

- BW 895/6 ○ 5/16" - □ 1/2"
- BW 956C ○ 16 mm - 20,8 mm
- BW 920/15F □ 1/2" - ■ 3/8"
- BW 920/55 ⊗ 260 mm
- BW 920A ○ 8-10-11-12-13-14-15-16-17-18-19-20-21-22-23-24-26-27-28-30-32 mm
- BW 920/25 125 mm
- BW 920/21 125 mm
- BW 920/22 250 mm

38

- BW 910A ○ 6-7-8-9-10-11-12-13-14-15-16-17-18-19-20-21-22 mm
- BW 910/20 75 mm
- BW 910/22 150 mm
- BW 910/25 □ 3/8" - ■ 1/2"
- BW 910/16F ○ 1/4" - □ 3/8"
- BW 895/3 ⊗ 205 mm
- BW 910/55

**BW 861/C61**

	BW 861LP	0,5x3 (2)-0,5x4(2)-0,6x4,5(2)-0,8x5(2)-1,0x5,5(2)-1,0x6(2)-1,6x8(2) mm
	BW 861PH	PH0(2)-PH1(7)-PH2(7)-PH3(2)
	BW 861PZ	PZ0(2)-PZ1(3)-PZ2(3)-PZ3(2)
	BW 861PE	1,5-2-2,5-3-4-4,5-5-5,5-6-8 mm
	BW 861TX	T9-T10-T15-T20-T25 T27-T30-T40
	BW 882M1	○ 1/4 - ● 1/4

